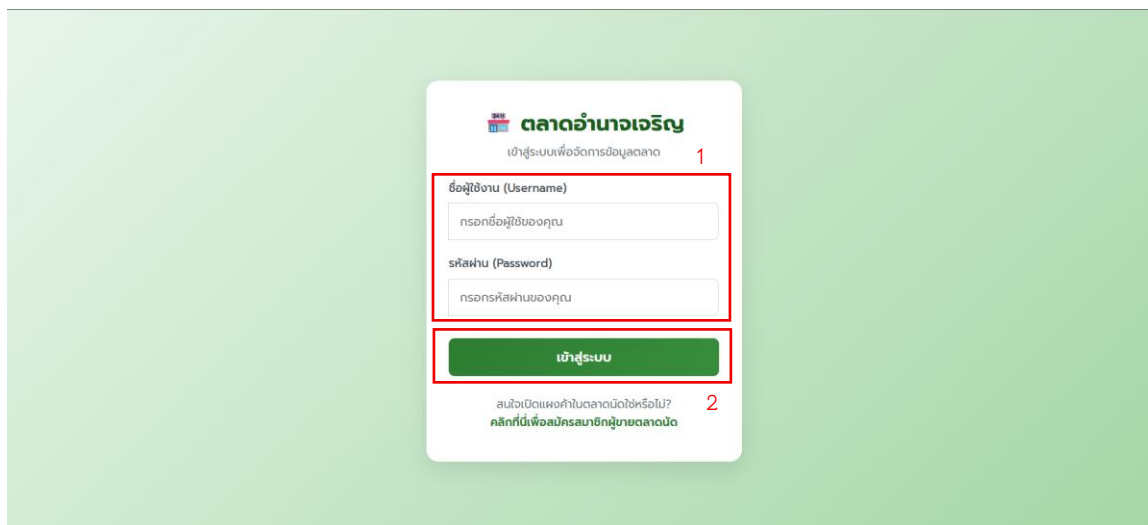


ภาคผนวก ข
คู่มือการใช้งานเว็บไซต์

คู่มือการใช้งานระบบ จากการดำเนินงานการพัฒนาาระบบสารสนเทศเพื่อสนับสนุนการบริหารจัดการตลาดสดกรณีศึกษาตลาดอำนาจเจริญ ผู้ศึกษาได้ดำเนินงานตามขั้นตอน และแผนการดำเนินงานที่กำหนดไว้ โดยสามารถนำเสนอ ระบบ เว็บไซต์ และสามารถจำแนกประเภทตามผู้ใช้งาน โดยการใช้งานเว็บไซต์สามารถแบ่ง ออกตาม ระดับผู้ใช้งานได้ 4 ระดับการใช้งานดังต่อไปนี้

1. คู่มือสำหรับผู้จัดการตลาด

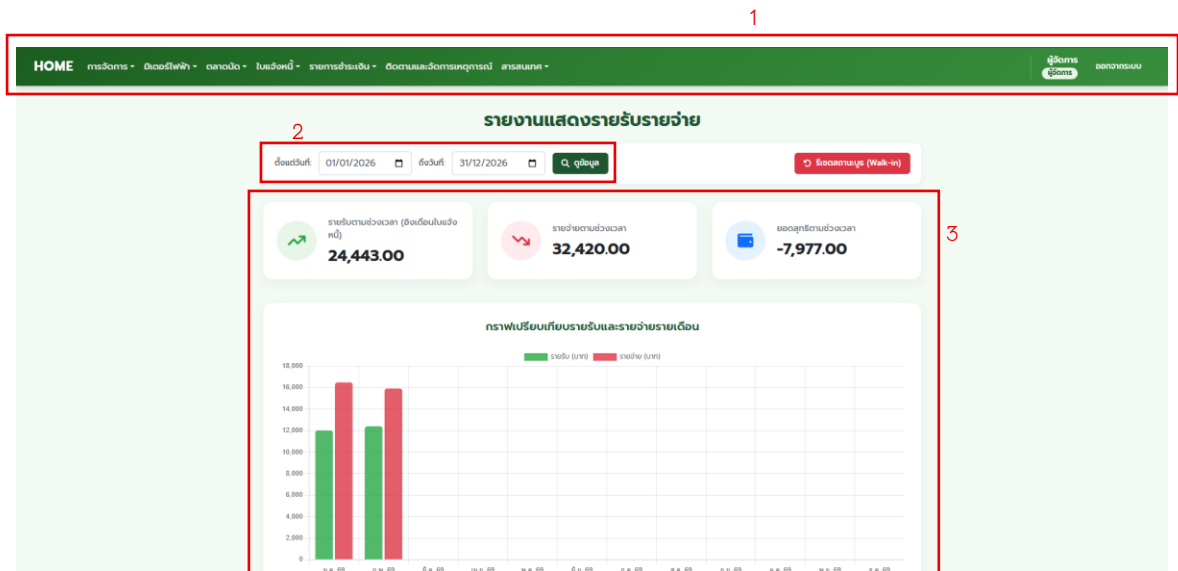


ภาพที่ ข.1 แสดงหน้าจอเข้าสู่ระบบของเจ้าของร้าน

จากภาพที่ ข.1 แสดงหน้าจอเข้าสู่ระบบของผู้จัดการตลาด

หมายเลข 1 กรอกชื่อผู้ใช้ และรหัสผ่าน

หมายเลข 2 กดปุ่มเข้าสู่ระบบ



ภาพที่ ข.2 หน้าหลักของผู้จัดการตลาด

จากภาพที่ ข.2 แสดงหน้าจอรายงานรายรับ-รายจ่าย

หมายเลข 1 หน้าเมนูต่าง ๆ

หมายเลข 2 เลือกช่วงเวลาที่ต้องการดู

หมายเลข 3 ดูข้อมูลรายรับ-รายจ่าย

2

1

3

ชื่อ	นามสกุล	ประเภทผู้ใช้	สถานะผู้ใช้จากระบบ	จัดการข้อมูล
พงศ์กร	เลิศล้ำเดชา	ผู้ขายตลาดนัด	ใช้งาน	[Search] [Edit] [Delete]
กัญญารัตน์	พงษ์พิณนา	ผู้ขายตลาดนัด	ใช้งาน	[Search] [Edit] [Delete]
รณฤต	วีริยะกิจ	ผู้ขายตลาดนัด	ใช้งาน	[Search] [Edit] [Delete]
พิมพ์ภดา	อัครวรโชติ	ผู้ขายประจำ	ใช้งาน	[Search] [Edit] [Delete]
รณฤต	ปัญญาเสถียรกันย์	ผู้ขายประจำ	ใช้งาน	[Search] [Edit] [Delete]
ภพพร	แซ่หรั่ง	ผู้ขายประจำ	ใช้งาน	[Search] [Edit] [Delete]

ภาพที่ ข.3 หน้าจัดการผู้ใช้

จากภาพที่ ข.3 แสดงหน้าจอรายการผู้ใช้และเมนูการจัดการ

หมายเลข 1 ตารางรายการผู้ใช้

หมายเลข 2 เพิ่มผู้ใช้

หมายเลข 3 เมนูดูรายละเอียด แก้ไข และลบผู้ใช้

จัดการข้อมูลสัญญาเช่า

หน้า 1 จาก 2 1 2 ถัดไป >> ค้นหาสัญญาเช่า : ค้นหา

รหัสสัญญา	โซน	หมายเลขแห่งคำ	ชื่อผู้เช่า	ค่าเช่าเดือนละ	พิมพ์สัญญาเช่า	จัดการข้อมูล
C000012	อาหารพร้อมทาน	S063	ภพพร แซ่หวัง	700.00 บาท		  
C000011	อาหารพร้อมทาน	S062	ภพพร แซ่หวัง	700.00 บาท		  
C000010	เสื้อผ้าและแฟชั่น	S085	พิมพ์ภาดา อัครวรโชติ	600.00 บาท		  
C000009	เสื้อผ้าและแฟชั่น	S084	พิมพ์ภาดา อัครวรโชติ	500.00 บาท		  
C000008	เนื้อสัตว์	S031	สมฤต ปิณฑุลาเลิศลักษณ์	600.00 บาท		  
C000007	ของแห้งและเครื่องปรุง	S041	สมฤต ปิณฑุลาเลิศลักษณ์	500.00 บาท		  

ภาพที่ ข.4 หน้าจัดการสัญญาเช่า

จากภาพที่ ข.4 แสดงหน้าจอรายการสัญญาเช่าและเมนูการจัดการ

หมายเลข 1 ตารางรายการสัญญาเช่า

หมายเลข 2 ปุ่มพิมพ์สัญญาเช่า

หมายเลข 3 เมนูดูรายละเอียด แก้ไข และลบสัญญาเช่า

2. คู่มือสำหรับพนักงานบัญชี

รายการใบแจ้งหนี้ตลาดสด

ออกใบแจ้งหนี้

หน้า 1 จาก 5 1 2 3 4 5 ถัดไป >

-- สถานะการชำระเงิน --
-- ประจำเดือน --
ค้นหา...
ค้นหา

แฟงค์	เลขที่ใบแจ้งหนี้	ผู้ขาย	ยอดรวม	ชำระแล้ว	คงเหลือ	จำนวนครั้งที่จ่าย	สถานะการชำระเงิน	การอนุมัติ	จัดการ	รับเงินสด
5108	1000029	บุษ1 (ภจว)	100.00	100.00	0.00	1 ครั้ง	ชำระครบแล้ว	✔	🔍 ✏️ 🗑️	ครบแล้ว
5107	1000028	บุษ1 (ภจว)	100.00	100.00	0.00	1 ครั้ง	ชำระครบแล้ว	✔	🔍 ✏️ 🗑️	ครบแล้ว
5085	1000041	พิมพินดา	1,125.00	1,125.00	0.00	1 ครั้ง	ชำระครบแล้ว	✔	🔍 ✏️ 🗑️	ครบแล้ว
5085	1000027	พิมพินดา	915.00	915.00	0.00	1 ครั้ง	ชำระครบแล้ว	✔	🔍 ✏️ 🗑️	ครบแล้ว
5085	1000014	พิมพินดา	915.00	915.00	0.00	1 ครั้ง	ชำระครบแล้ว	✔	🔍 ✏️ 🗑️	ครบแล้ว

ภาพที่ ข.5 หน้าจัดการรายการใบแจ้งหนี้ตลาดสด

- จากภาพที่ ข.5 แสดงหน้าจอรายการใบแจ้งหนี้ของตลาดสดและเมนูการจัดการ
- หมายเลข 1 ตารางรายการข้อมูลใบแจ้งหนี้
- หมายเลข 2 ปุ่มออกใบแจ้งหนี้
- หมายเลข 3 เมนูสำหรับการกรองข้อมูล
- หมายเลข 4 เมื่อดูรายละเอียด แก้ไข และลบใบแจ้งหนี้

ออกใบแจ้งหนี้

ประเภทการออกใบแจ้งหนี้

ผู้ขายขาย (ไม่มีสัญญา/รายวัน)

เลขที่ใบแจ้งหนี้

1000042
(ระบบอัตโนมัติจากเครื่องพิมพ์)

วันที่ออกใบแจ้งหนี้

03/03/2026

ประจำเดือน

ข้อมูลแฟงค์ประจำ

แฟงค์ *

-- กรุณาเลือกเดือนก่อน --

ชื่อผู้ขาย -

ค่าเช่า 0.00 บาท













หน่วยไฟฟ้า/ลิตร 0 หน่วย

ค่าไฟหน่วยละ *

จากภาพที่ ข.6 แสดงหน้าจอรายการออกใบแจ้งหนี้ให้ผู้ขาย
 หมายเลข 1 เลือกประเภทการออกใบแจ้งหนี้
 หมายเลข 2 เลือกเดือนที่ออกใบแจ้งหนี้
 หมายเลข 3 เลือกแฟงค์และดูรายละเอียด

รายการชำระเงินตลาดสด

หน้า 1 จาก 5 1 2 3 4 5 ถัดไป > 1 -- สถานะการชำระเงิน -- -- เดือนของใบแจ้งหนี้ -- ค้นหา... ค้นหา












เลขที่ใบแจ้งหนี้	วันที่ชำระเงิน	เดือนใบแจ้งหนี้	ผู้ชำระเงิน	จำนวนเงินที่ชำระ	วิธีการชำระเงิน	เลขที่แฟงค์	สถานะการชำระเงิน	จัดการข้อมูล
1000041	03/03/2026	กุมภาพันธ์ 2026	พิมพิมาดา อัครวรโชติ	1,125.00	ชำระเงินสด	S085	ยืนยันการชำระเงินแล้ว	 
1000040	03/03/2026	กุมภาพันธ์ 2026	พิมพิมาดา อัครวรโชติ	906.00	ชำระเงินสด	S084	ยืนยันการชำระเงินแล้ว	 
1000039	03/03/2026	กุมภาพันธ์ 2026	ภพพร แซ่หวัง	1,463.00	ชำระเงินสด	S063	ยืนยันการชำระเงินแล้ว	 
1000038	03/03/2026	กุมภาพันธ์ 2026	ภพพร แซ่หวัง	1,176.00	ชำระเงินสด	S062	ยืนยันการชำระเงินแล้ว	 
1000037	03/03/2026	กุมภาพันธ์ 2026	ธนฤต ปัญญาเลิศลักษณ์	885.00	ชำระเงินสด	S041	ยืนยันการชำระเงินแล้ว	 
1000036	03/03/2026	กุมภาพันธ์ 2026	ธนฤต ปัญญาเลิศลักษณ์	936.00	ชำระเงินสด	S031	ยืนยันการชำระเงินแล้ว	 

ภาพที่ ข.7 หน้ารายการชำระเงิน

จากภาพที่ ข.7 แสดงหน้าจอรายการที่ผู้ขายชำระเงินเข้ามา
 หมายเลข 1 ตารางแสดงข้อมูลการชำระเงิน
 หมายเลข 2 เมื่อดูรายละเอียดการชำระเงินและลบรายการ

จัดการค่าใช้จ่ายตลาด

1 เพิ่มค่าใช้จ่าย 2 หน้า 1 จาก 1 1 -- ทุกเดือน -- ค้นหา... ค้นหา

เดือนที่มีค่าใช้จ่าย	ประเภทค่าใช้จ่าย	จำนวนเงิน (บาท)	ผู้บันทึกค่าใช้จ่าย	จัดการ
กุมภาพันธ์ 2026	ค่าสาธารณูปโภค	5,400.00	สมชาย กองดี	  
กุมภาพันธ์ 2026	ค่าสาธารณูปโภค	10,520.00	สมชาย กองดี	  
มกราคม 2026	ค่าสาธารณูปโภค	5,500.00	สมชาย กองดี	  
มกราคม 2026	ค่าสาธารณูปโภค	11,000.00	สมชาย กองดี	  
ธันวาคม 2025	ค่าสาธารณูปโภค	5,000.00	สมชาย กองดี	  
ธันวาคม 2025	ค่าสาธารณูปโภค	10,000.00	สมชาย กองดี	  

ภาพที่ ข.8 หน้าจัดการค่าใช้จ่าย

จากภาพที่ ข.8 แสดงหน้าจอรายการค่าใช้จ่ายของตลาดที่เกิดขึ้นในแต่ละเดือน
 หมายเลข 1 เพิ่มค่าใช้จ่าย
 หมายเลข 2 ตารางแสดงรายการค่าใช้จ่าย
 หมายเลข 3 เมฆดูรายละเอียด แก้ไข และลบค่าใช้จ่าย

3. คู่มือสำหรับพนักงานทั่วไป

เพิ่มข้อมูลสัญญาเช่า

รหัสสัญญา	C000013
โอนสินค้า	ผักและผลไม้
เลขที่แฟงค่า	5004
วันที่ทำสัญญา *	๖๖/๑๑/๒๒๒๒
ชื่อ-นามสกุลผู้เช่า *	-- กรุณาเลือกผู้เช่า --
เลขประจำตัวประชาชน	
บ้านเลขที่	
หมู่ที่	













ภาพที่ ข.9 หน้าเพิ่มสัญญาเช่า

จากภาพที่ ข.9 แสดงหน้าจอการเพิ่มสัญญาเช่าแฟงให้กับผู้ขาย
 หมายเลข 1 เลือกวันที่ทำสัญญาเช่า
 หมายเลข 2 เลือกผู้ขายและกรอกข้อมูลการเช่าเพิ่มเติม

จัดการข้อมูลมิเตอร์ไฟฟ้า

เพิ่มมิเตอร์ไฟฟ้า

หน้า 1 จาก 8 1 2 3 4 5 6 7 8 ถัดไป >> คำนวณมิเตอร์ : คำนวณ

หมายเลขมิเตอร์	เลขมิเตอร์	จัดการข้อมูล
M120	0	 
M119	0	 
M118	0	 
M117	0	 
M116	0	 
M115	0	 

ภาพที่ ข.10 หน้าจัดการมิเตอร์

- จากภาพที่ ข.10 แสดงหน้าจอการจัดการมิเตอร์ไฟฟ้า
- หมายเลข 1 เพิ่มมิเตอร์ไฟฟ้า
- หมายเลข 2 ตารางแสดงรายการมิเตอร์ไฟฟ้า
- หมายเลข 3 เมนูแก้ไขและลบมิเตอร์

1

รายการบันทึกมิเตอร์ไฟฟ้า

บันทึกค่ามิเตอร์ไฟฟ้า

หน้า 1 จาก 4 1 2 3 4 ถัดไป > 2 -- ประจำเดือน -- ค้นหา ค้นหา

หมายเลขมิเตอร์	วันที่บันทึก	ประจำเดือน	จัดการข้อมูล
M085	03/03/2026	กุมภาพันธ์ 2026	🔍 ⚡ 🗑️
M085	03/03/2026	มกราคม 2026	🔍 ⚡ 🗑️
M085	03/03/2026	ธันวาคม 2025	🔍 ⚡ 🗑️
M084	03/03/2026	กุมภาพันธ์ 2026	🔍 ⚡ 🗑️
M084	03/03/2026	มกราคม 2026	🔍 ⚡ 🗑️
M084	03/03/2026	ธันวาคม 2025	🔍 ⚡ 🗑️

3

ภาพที่ ข.11 หน้ารายการบันทึกค่ามิเตอร์

- จากภาพที่ ข.11 แสดงหน้าจอรายการบันทึกค่ามิเตอร์ไฟฟ้าแต่ละเดือน
- หมายเลข 1 บันทึกค่ามิเตอร์ไฟฟ้า
- หมายเลข 2 ตารางแสดงรายการบันทึกในแต่ละเดือน
- หมายเลข 3 เมนูดูรายละเอียด แก้ไขและลบรายการบันทึกค่ามิเตอร์

1

รายการกำหนดเวลาจองตลาดนัด

เพิ่มเวลาจอง

หน้า 1 จาก 1 1 -- ดูทั้งหมด --

ลำดับที่	วันที่เปิดการขาย	เวลาเปิดรับจอง	เวลาปิดรับจอง	ราคาเช่าแผง	จัดการข้อมูล
3	28/02/2026	27/02/2026 09:30 u.	28/02/2026 15:30 u.	50.00 บาท	🗑️
2	31/01/2026	30/01/2026 09:00 u.	31/01/2026 15:00 u.	50.00 บาท	🗑️
1	04/12/2025	03/12/2025 09:00 u.	03/12/2025 15:00 u.	50.00 บาท	🗑️

2

ภาพที่ ข.12 หน้ากำหนดเวลาจองแผงตลาดนัด

จากภาพที่ ข.12 แสดงหน้าจอเวลาเปิด-ปิดการจองแพ่งของตลาดนัด
 หมายเลข 1 เพิ่มวันที่ตลาดเปิดและกำหนดเวลาเปิด-ปิดการจอง
 หมายเลข 2 ลบข้อมูลการกำหนดเวลาจอง

ภาพที่ ข.13 หน้าแผงตลาดนัด

จากภาพที่ ข.13 แสดงหน้าจอแผงค้าในตลาดนัดแยกตามโซน
 หมายเลข 1 เพิ่มแผงค้า
 หมายเลข 2 แสดงสถานะของแผงค้า
 หมายเลข 3 เลือกรอบเวลาตามรอบเวลาการจอง
 หมายเลข 4 ยืนยันการจองแผงค้าของผู้ขายทั้งหมด

รายการเหตุการณ์

1 เพิ่มเหตุการณ์ หน้า 1 จาก 1 1 ค้นหา... ค้นหา

วันที่เกิดเหตุการณ์	ผู้แจ้งเหตุการณ์	สถานะ	จัดการ	อันดับเหตุการณ์
03/03/2026	กตติ กอบำรุง	2 ยังไม่อนุมัติ	3 🔍 🗑️	รอการอนุมัติ
01/03/2026	ผู้จัดการ ตลาดอำเภอเวียงชัย	ดำเนินการเสร็จสิ้น	🔍 🗑️	ดำเนินการเสร็จสิ้นแล้ว

ภาพที่ ข.14 หน้าเหตุการณ์

จากภาพที่ ข.14 แสดงหน้าจอรายการที่เกิดขึ้นในตลาด

หมายเลข 1 เพิ่มเหตุการณ์

หมายเลข 2 แสดงสถานะการดำเนินการ

หมายเลข 3 เมนูดูรายละเอียดและลบเหตุการณ์

4. คู่มือสำหรับผู้ขาย

รายการข้อมูลสัญญาเช่า

หน้า 1 จาก 1 1 ค้นหาสัญญาเช่า : ค้นหา

รหัสสัญญา	โซน	หมายเลขแผงค้า	ชื่อผู้เช่า	ค่าเช่าเดือนละ	ดูรายละเอียดสัญญาเช่า
C000005	ผักและผลไม้	S003	ดวงพร แก้วทอง	700.00 บาท	🔍
C000004	เนื้อสัตว์	S027	ดวงพร แก้วทอง	400.00 บาท	🔍
C000001	ผักและผลไม้	S001	ดวงพร แก้วทอง	500.00 บาท	🔍

ภาพที่ ข.15 หน้าสัญญาเช่าของผู้ขาย

จากภาพที่ ข.15 แสดงหน้าจอรายการสัญญาที่ผู้ขายทำได้

หมายเลข 1 ดูรายละเอียดของสัญญา

อำเภอ	เมือง
จังหวัด	เชียงใหม่
รหัสไปรษณีย์	50300
โซน	ผักและผลไม้
เลขที่แผงค้าที่เช่า	5003
รายละเอียดของสินค้าที่ขาย	ผักสดและผลไม้
วันที่เริ่มเช่า	28/02/2026
ค่าเช่าเดือนละ	700.00 บาท
พยานคนที่ 1	นาย A
พยานคนที่ 2	นาย B

1 พบพิธีสัญญาเช่า ย้อนกลับ 2

ภาพที่ ข.16 หน้ารายละเอียดสัญญาเช่าของผู้ขาย

จากภาพที่ ข.16 แสดงหน้าจอข้อมูลสัญญาเช่า

หมายเลข 1 พิมพ์ใบสัญญาเช่า

หมายเลข 2 กลับไปหน้ารายการสัญญา

รายการใบแจ้งหนี้ของฉัน

หน้า 1 จาก 1 -- สถานะการชำระเงิน -- -- ประจำเดือน -- ค้นห... ค้นหา

เลขที่ใบแจ้งหนี้	หมายเลข	ผู้ขาย	ยอดรวม	ชำระแล้ว	คงเหลือ	สถานะการชำระเงิน	ดูรายละเอียด
1000034	5027	ดวงพร	813.00	813.00	0.00	ชำระครบแล้ว	🔍
1000032	5003	ดวงพร	1,099.00	1,099.00	0.00	ชำระครบแล้ว	2 🔍
1000030	5001	ดวงพร	927.00	927.00	0.00	ชำระครบแล้ว	🔍
1000020	5027	ดวงพร	764.00	764.00	0.00	ชำระครบแล้ว	🔍
1000018	5003	ดวงพร	1,036.00	1,036.00	0.00	ชำระครบแล้ว	🔍
1000016	5001	ดวงพร	857.00	857.00	0.00	ชำระครบแล้ว	🔍

ภาพที่ ข.17 หน้าใบแจ้งหนี้

จากภาพที่ ข.17 แสดงหน้าจอรายการใบแจ้งหนี้ของผู้ขาย
 หมายเลข 1 ไปดูการชำระเงินตามเลขที่ใบแจ้งหนี้
 หมายเลข 2 ดูรายละเอียดใบแจ้งหนี้

ชำระเงิน

วันที่ชำระเงิน 03/03/2026

ค่าปรับ 0 บาท

ยอดค้างชำระ (เงินต้น) 972 บาท

ยอดที่ต้องโอน (รวมค่าปรับ) 972 บาท

จำนวนเงินที่จะชำระ (ชำระได้หลายงวด) *

รูปสลิปหลักฐานการโอนเงิน *

เลือกไฟล์ | ไม่ได้เลือกไฟล์

ยืนยัน
ยกเลิก

ภาพที่ ข.18 หน้าชำระเงิน

จากภาพที่ ข.18 แสดงหน้าจอยอดค้างชำระและให้ผู้ขายชำระเงิน
 หมายเลข 1 กรอกจำนวนเงินที่จะชำระ สามารถแบ่งชำระได้หลายงวด
 หมายเลข 2 แนบรูปสลิปหลักฐานการโอนเงิน
 หมายเลข 3 เลือกบันทึกการชำระเงินหรือยกเลิกการชำระเงิน